



機械ばかりではなく、たまには折り紙などの
身近な物で遊んでみよう！


2年1組 『11番』

SDGS 『7』

デジタルなどじゃなくてもできる楽しい遊び 1折り紙 【ハート型】

※折り紙を用意してください

・【ハートの作り方】↓下の写真を参考に皆さんで作っていきましょう!



☞1.対角線に折り目をつけます。

☞2.上の角を真ん中の折り目に合わせるように折ります。

☞3.下の角を上の方の折り目に合わせるように折ります



☞4.左右の下の方の角を真ん中の折り目に合わせるように斜めに折りま

☞5.上と左右の4箇所を図のように後ろ側に折ったらハートの完成です。


デジタルなどじゃなくてもできる楽しい遊び 1 折り紙 【ラッキースター】

※折り紙を用意してください

・ 【作り方】 ↓下の写真を参考に皆さんで作っていきましょう!



👉の事が出来たら👉下の作業に入ってください!



ちなみに私も実際に作ってみました!



デジタルなどじゃなくてもできる楽しい遊び 1 折り紙 【バレンタインなどにも使えるラッキーハート】

※折り紙を用意してください

・【作り方】↓下の写真を参考に皆さんで作っていきましょう！




折り紙や紙テープを带状に切って用意する



図のように角を三角に谷折りする。



巻き終わりを差し込む



図のように角を丸く切り落とす



矢印の位置から押してつぶす。



形を整えたら、ラッキーハートの出来上がり！

ちなみに私も作ってみました！👉



みなさんどうでしたか？

楽しんでいただけたら、とても嬉しいです！

たまには折り紙などの身近な遊びもいいです
よね！

来てくださりありがとうございました！

ぜひまた来てください！